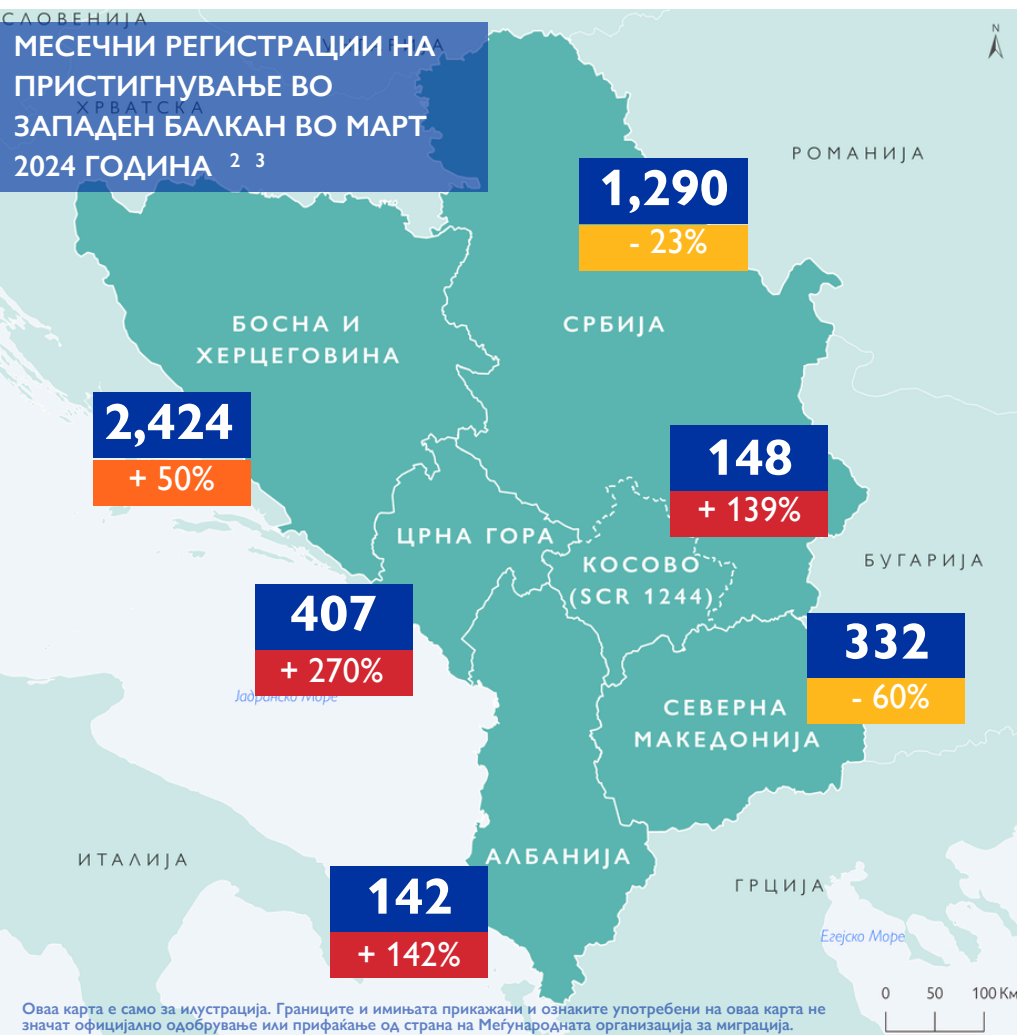


РЕГИСТРАЦИИ ПРИ ПРИСТИГНУВАЊЕ ¹



4,743

РЕГИСТРАЦИИ ПРИ ПРИСТИГНУВАЊЕ ВО МАРТ 2024

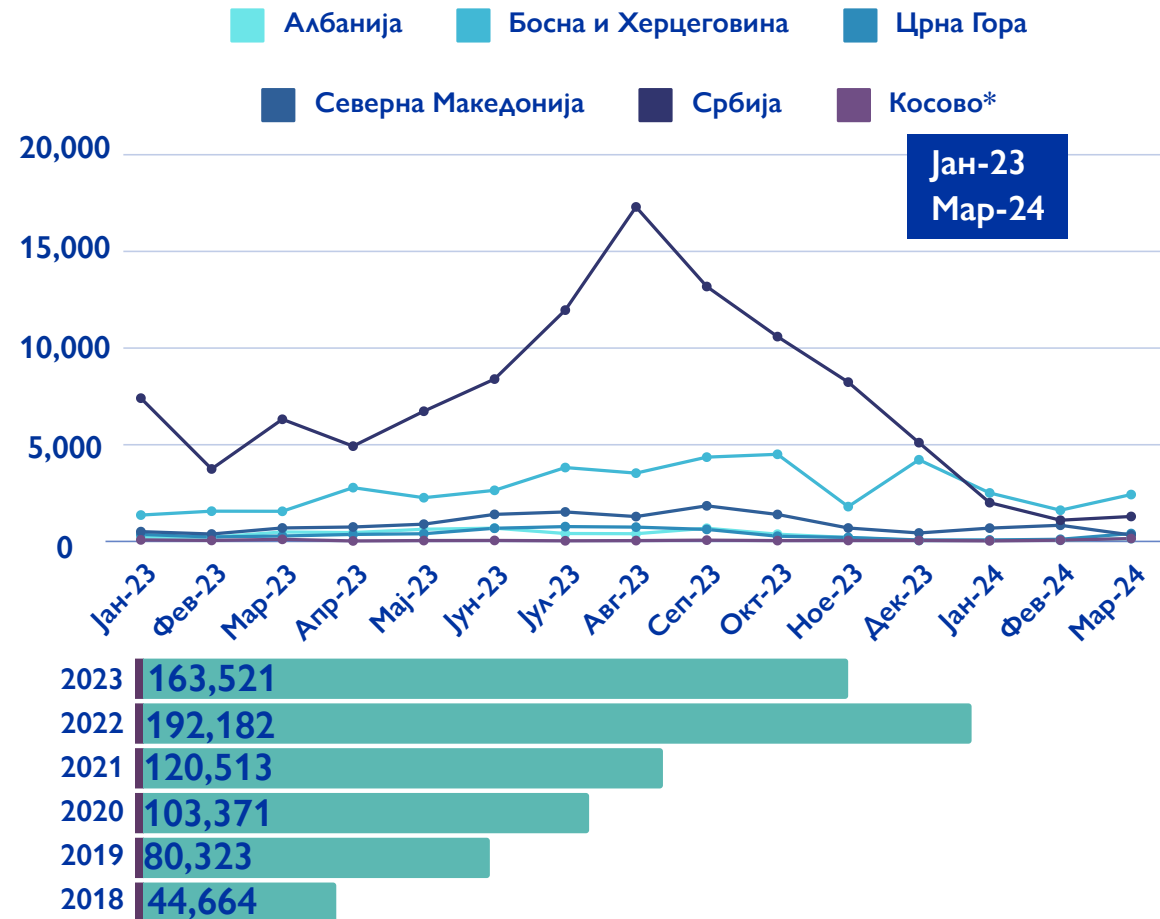
+8.6%

СПОРЕДНО СО ПРИСТИГНУВАЊЕ ВО ФЕВРУАРИ 2024

15,246

ВКУПНО РЕГИСТРАЦИИ ПРИ ПРИСТИГНУВАЊЕ ВО 2024

ВКУПНО РЕГИСТРАЦИИ ПРИ ПРИСТИГНУВАЊЕ ВО ЗАПАДЕН БАЛКАН



Оваа карта е само за илустрација. Границите и имињата прикажани и ознаките употребени на оваа карта не значат официјално одобрување или прифаќање од страна на Меѓународната организација за миграција.

* Упатувањето на Косово ќе се сфати дека е во контекст на Резолуцијата 1244 (1999) на Советот за безбедност на Обединетите нации.

¹ „Регистрации при пристигнување“ се однесува на секое пресретнување и/или регистрација од страна на официјален орган на нерегуларен влез на граница, по море, на аеродроми или на територијата.

² Податоците прикажани во овој краток преглед не се конечни и се предмет на консолидација. Ве молиме проверете ја веб-страницата подолу за повеќе информации: [Europe Arrivals | Displacement Tracking Matrix \(iom.int\)](https://europe-arrivals.iom.int/displacement-tracking-matrix)

³ Месечните податоци за пристигнувања се споредуваат со претходниот месец (февруари 2024 година) за да се покаже зголемување или намалување на пристигнувањата.

ТОП 3 НАЦИОНАЛНОСТИ ВО МАРТ 2024 ГОДИНА

4 5

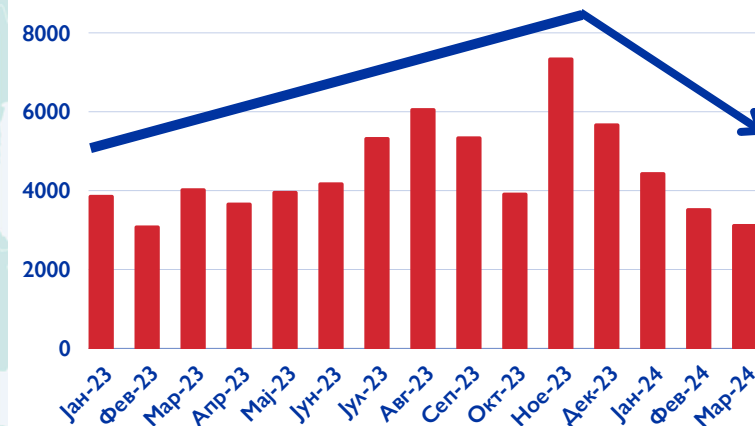
Албанија	Сириска Арапска Република (29%)	↓ -2%	Непал (13%)	↓ -14%	Египет (13%)	↑ +8%
Босна и Херцеговина	Сириска Арапска Република (44%)	↑ +8%	Авганистан (12%)	↓ -8%	Мароко (9%)	↑ +1%
Црна Гора	Сириска Арапска Република (32%)	↑ +17%	Авганистан (23%)	↑ +9%	Пакистан (12%)	↓ -3%
Северна Македонија	Сириска Арапска Република (52%)	↓ -27%	Демократска Република Конго (9%)	↑ +8%	Мароко (8%)	↑ +6%
Косово*	Сириска Арапска Република (64%)	↑ +41%	Мароко (9%)	↓ -22%	Алжир (7%)	↑ +2%

ОБЈЕКТИ ЗА ПРИЕМ НА МИГРАНТИ - ПРИКАЗ МАРТ 2024

5 7



ТРЕНДОВИ НА ПРИСУСТВО ВО ПРИФАТНИТЕ ЦЕНТРИ



4 Податоци за националностите во Србија не се достапни.
 5 Месечните податоци за пристигнувања се споредуваат со претходниот месец (февруари 2024 година) за да се покаже зголемување или намалување на пристигнувањата.
 6 Податоците за Албанија се однесуваат на кумулативниот број на мигранти регистрирани во постоечките структури во март од Одделот за граница и миграција при Граничната полиција на Албанија.
 7 Врз основа на најновите достапни податоци во март 2024 година.
 ** Во претходниот месец не се евидентирани никакви регистрации

ДОБРОВОЛНО ВРАЌАЊЕ И РЕИНТЕГРАЦИЈА

АСИСТИРАНО ДОБРОВОЛНО ВРАЌАЊЕ ОД ЗАПАДЕН БАЛКАН ВО 2024

	Албанија	Босна и Херцеговина	Црна Гора	Северна Македонија	Србија	Косово*	Вкупно
Вкупно враќања во 2024 година	2	52	18	0	25	2	99
Вкупно враќања 2016 - 2023 година	18	1,420	124	115	1,204	45	2,926

БРОЈ НА ГРАНТОВИ ЗА РЕИНТЕГРАЦИЈА ВО 2024 ГОДИНА ⁸



⁸ Вкупниот број на грантови за реинтеграција не го одразува вкупниот број на грантови по категорија бидејќи еден пакет за реинтеграција може да вклучува различни категории.

Активностите на ИОМ се финансирани од:



Funded by the European Union



Norwegian Ministry of Foreign Affairs



Ministry of Foreign Affairs and International Cooperation of Italy



UK Government

НАЈЗАСТАПЕНИ ЗЕМЈИ НА ВРАЌАЊЕ ВО 2024



ВКУПЕН БРОЈ НА МИГРАНТИ КОИ ДОБИЛЕ ИНФОРМАЦИИ

