

Ficha metodológica

• Lugar de aplicación de la encuesta:

Pisiga, Estado Plurinacional de Bolivia (en adelante Bolivia), localidad fronteriza que limita con Colchane, Chile.

• Fecha de aplicación de la encuesta:

- ▶ Ronda 1: 29 de junio de 2023.
- ▶ Ronda 2: 28 de julio de 2023.

• Tipo de muestra:

Muestreo por conveniencia a personas en tránsito hacia Chile.

• Tamaño de muestra:

- 130 personas.**
- ▶ Ronda 1: 82 personas
 - ▶ Ronda 2: 48 personas

• Limitaciones:

La información presentada en este reporte sólo es representativa de la población encuestada y **no permite realizar inferencias estadísticamente significativas.**



Contexto en Chile

La localidad fronteriza de Colchane se sitúa a 235 km de Iquique, centro urbano más cercano, y a casi dos mil km de Santiago, capital de Chile. En este lugar se ubica el Centro de Primera Acogida de Colchane, un refugio temporal establecido por el Gobierno de Chile para llevar a cabo el registro de personas refugiadas y migrantes que ingresan por pasos no habilitados.

En los últimos años, Colchane ha sido uno de los principales puntos de entrada de personas refugiadas y migrantes al país a través de pasos no autorizados.

- En la Región de Tarapacá (a la que pertenece Colchane), la Organización Internacional para las Migraciones (OIM Chile) asistió a 498 personas migrantes durante los meses de junio y julio. La principal asistencia entregada son los kits de alimentos. Además se entregó información y orientación a 550 personas.
- Se registraron 997 ingresos de personas venezolanas al Centro de Primera Acogida de Colchane durante el mes de julio. Durante todo el año 2023 han ingresado 4.592 personas venezolanas al recinto.
- Se observaron 173 salidas de personas hacia Bolivia durante el mes de julio.

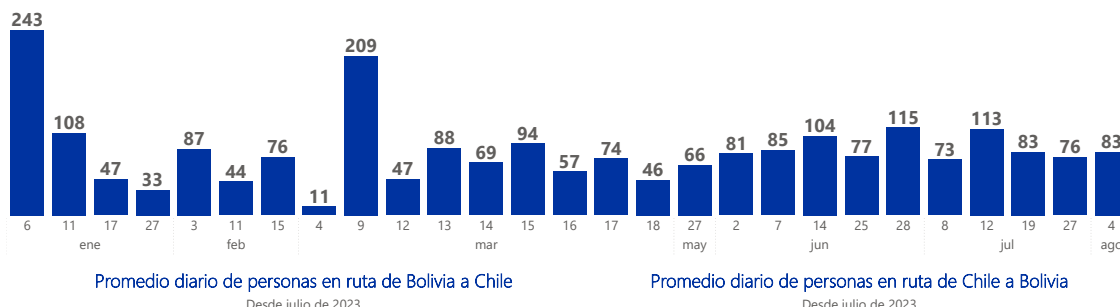
Contexto en Bolivia

La localidad fronteriza de Pisiga Bolívar, conocida comúnmente como Pisiga, se encuentra a 236 km de la ciudad de Oruro y a 461 km de La Paz, capital de Bolivia. En esta área se encuentran diversos puntos de terminales informales que facilitan el transporte de personas desde el interior hacia la frontera con Chile.

Debido a su proximidad con la frontera chilena, Pisiga es uno de los principales puntos de tránsito desde Bolivia hacia Chile.

- Durante los meses de junio y julio, la OIM Bolivia brindó asistencia a 1.849 personas migrantes en Pisiga.
- Durante esos mismos meses, se registraron 5.270 personas que utilizaron servicios de hospedaje pagados en los alojamientos de Pisiga.
- El Centro de Salud de Pisiga informa que atendió a 262 personas migrantes durante los meses de junio y julio.
- En lo que va del año 2023, se han registrado seis fallecimientos de personas migrantes en la frontera Pisiga-Colchane. Cuatro de estos fallecimientos corresponden a personas de nacionalidad venezolana (Fuente: OIM Bolivia).

Gráfico 1. Número de personas registradas en terminales informales de Pisiga, Bolivia, durante jornadas de conteo (2023)



Promedio diario de personas en ruta de Bolivia a Chile
Desde julio de 2023

BOLIVIA
▼
CHILE

85,6
Personas venezolanas

13,4
Personas de otra nacionalidad

Promedio diario de personas en ruta de Chile a Bolivia
Desde julio de 2023

BOLIVIA
▲
CHILE

32,8
Personas venezolanas

14,6
Personas de otra nacionalidad

La información presentada en el gráfico 1 corresponde a la **DTM Registro de Monitoreo de Flujo** que se realiza en Pisiga, Bolivia. Este registro se realiza mediante conteos de la población venezolana que llega a los terminales informales con la posible intención de dirigirse hacia Chile.

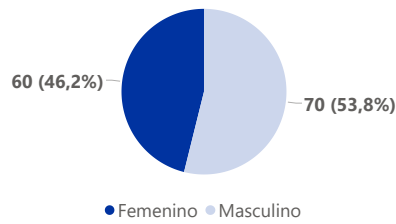
A partir de julio 2023, se han comenzado a realizar conteos de personas que ingresan a Bolivia desde Chile, incluyendo a otras nacionalidades más allá de la venezolana, complementando los conteos de ingresos a Chile desde Bolivia que se vienen realizando desde el año pasado.

Para obtener más detalles y explorar la información en profundidad, te invitamos a acceder al dashboard a través del siguiente enlace:

<https://bit.ly/47VsDFK>

PERFIL DEMOGRÁFICO

Gráfico 2. Sexo



► 74 de las 130 personas encuestadas tienen entre 18 y 29 años (56,9%).

► Se observa una leve mayoría de personas encuestadas de sexo masculino (53,8%) por sobre las de sexo femenino (46,2%).

Gráfico 3. Grupo etario y sexo

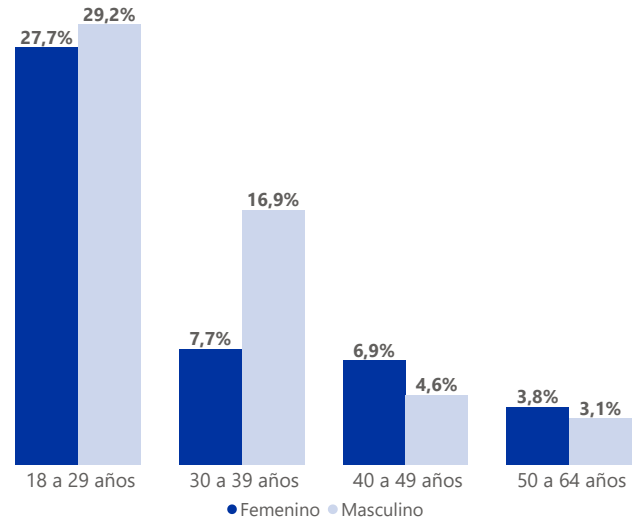
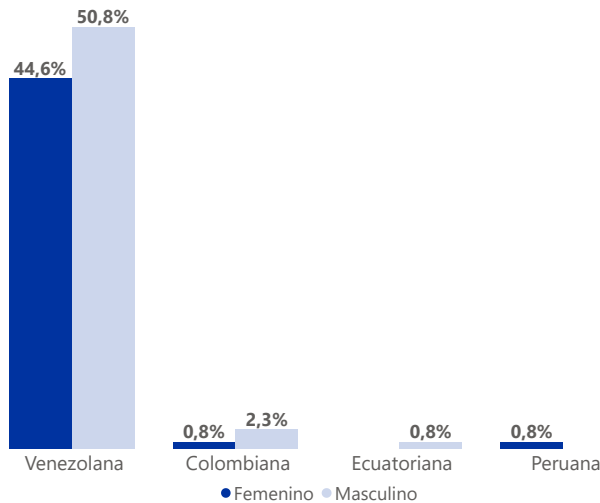


Gráfico 4. Nacionalidad y sexo



- La gran mayoría de personas encuestadas son de nacionalidad venezolana (95,4%).
- Entre las otras nacionalidades registradas, se identificaron ciudadanos colombianos, ecuatorianos y peruanos.

Gráfico 5. Nivel educacional más alto alcanzado y sexo

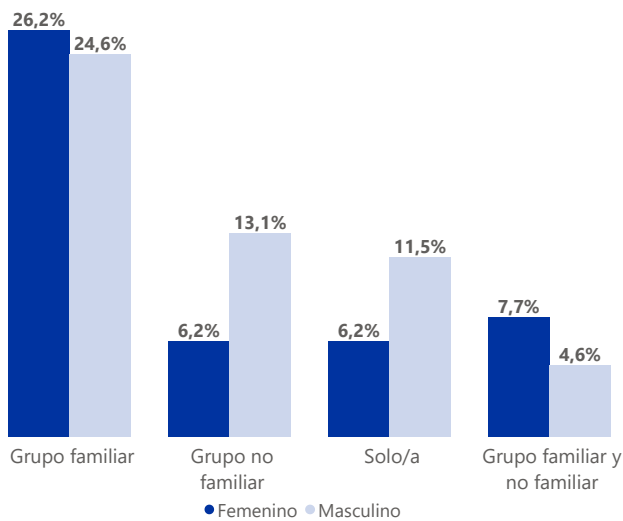


► 18 de las 130 personas encuestadas cuentan con estudios superiores completos (13,8%).

► 48 de las 60 personas encuestadas de sexo femenino cuentan con al menos educación secundaria completa (80%).

REDES DE APOYO Y GRUPO DE VIAJE

Gráfico 6. Grupo de viaje y sexo



► 82 de las 130 personas encuestadas viajan con un grupo familiar (63,1%), mientras que 22 lo hacen sin un grupo de viaje (17,7%).

► Una de cada cuatro mujeres viaja sola o con un grupo de viaje no familiar* (26,6%). Esta cifra alcanza el 45,7% en el caso de los hombres.

Gráfico 7. Sexo y grupo de viaje

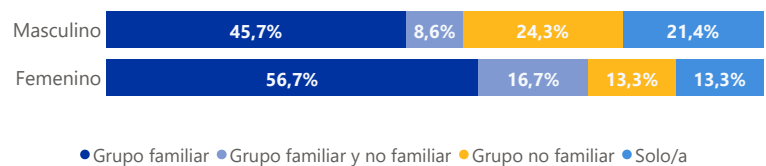
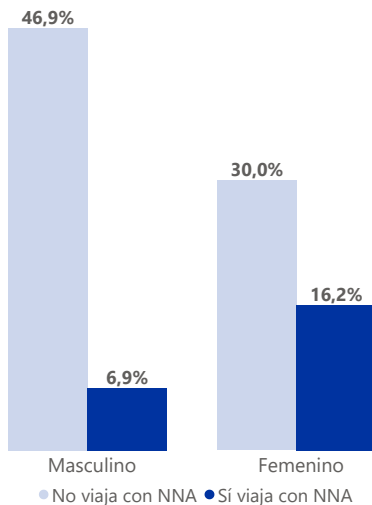


Gráfico 8. Viaja con niñas, niños o adolescentes y sexo



► 30 de las 130 personas encuestadas viajan con al menos un niño, niña o adolescente (23,1%).

► El 11,4% de los hombres viaja con al menos un niño, niña o adolescente, frente a un 35% de mujeres que lo hace.

► 23 de las 130 personas encuestadas indica no contar con una red de apoyo familiar en su ciudad de destino (17,7%).

► Una de cada tres personas indica que algún miembro de su familia tiene planeado viajar a Chile próximamente (33,1%).

Gráfico 9. Red de apoyo en ciudad de destino

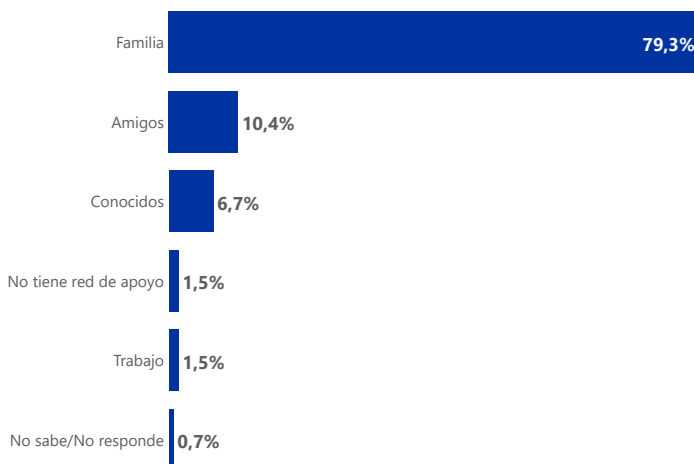
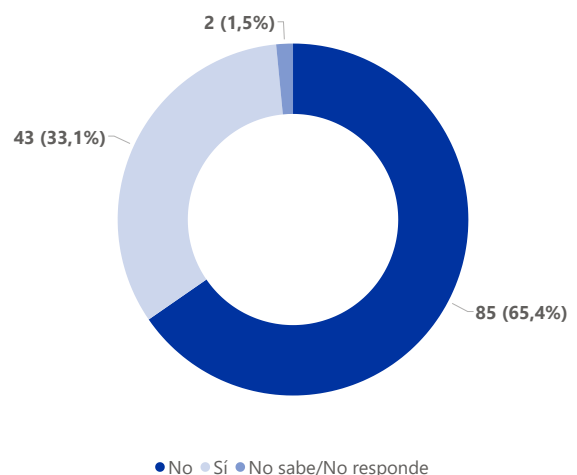


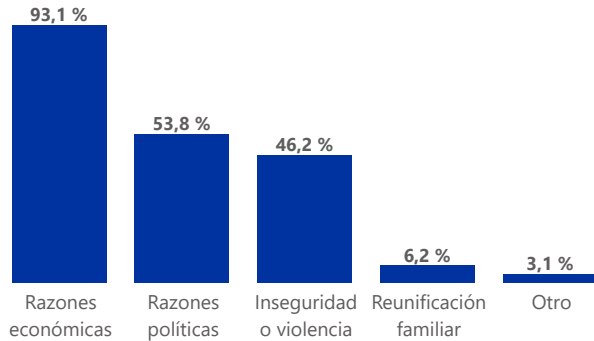
Gráfico 10. Alguien de su familia tiene pensado venir a Chile próximamente



*Grupo de viaje no familiar puede referir a amigos (no familiares), personas conocidas en la ruta u otros.

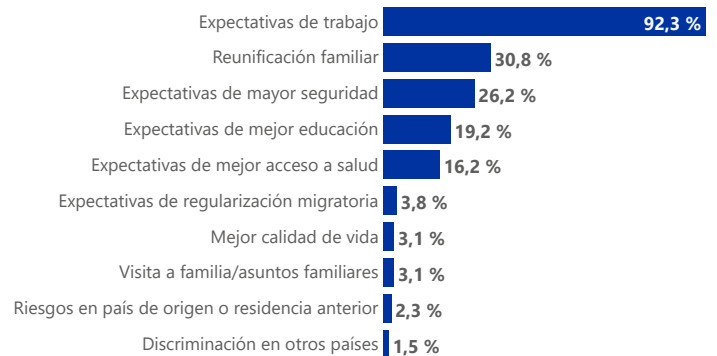
VIAJE Y NECESIDADES DE INFORMACIÓN

Gráfico 11. Factores que inciden en la decisión de salir de país de origen



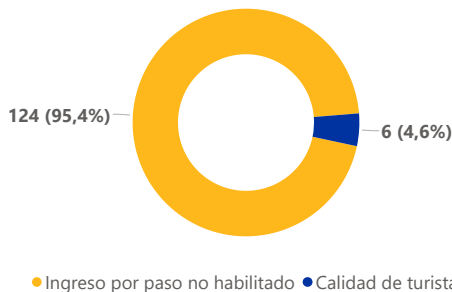
- ▶ Nueve de cada diez personas encuestadas indica razones económicas como una de las razones por las que decide salir de su país de origen.
- ▶ Cinco de cada diez personas encuestadas señala razones políticas y/o de inseguridad como factores para abandonar su país de origen.

Gráfico 12. Factores que incidieron en la decisión de viajar a Chile



- ▶ Las expectativas de trabajo son el principal factor que incide en la decisión de viajar a Chile de las personas encuestadas (120 de 130 personas).
- ▶ Una de cada tres personas encuestadas indica viajar a Chile por motivos familiares (reunificación familiar y/o visita a familiares).

Gráfico 13. Calidad de ingreso a Bolivia



124 de las 130 personas encuestadas indicó haber ingresado a Bolivia por un paso no habilitado.

Gráfico 14. Necesidades de información en Bolivia

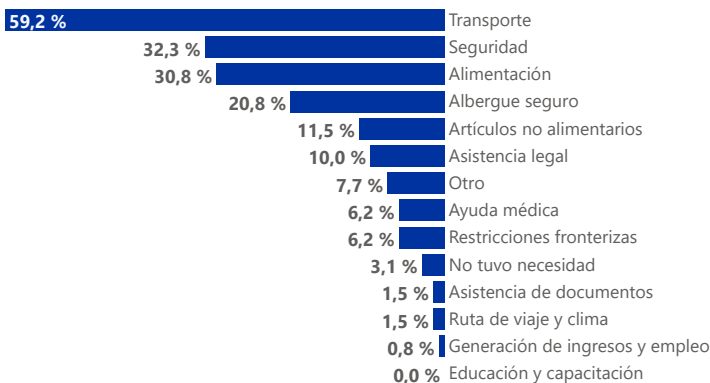


Gráfico 15. Necesidades de información en Chile



- ▶ 77 de las 130 personas encuestadas señaló haber requerido información sobre transporte durante su paso por Bolivia (59,2%), seguido por seguridad (32,3%) y alimentación (30,8%).

- ▶ Para Chile, 77 de las 130 personas encuestadas indica que su principal necesidad de información se relaciona con oportunidades de empleo y generación de ingresos (59,2%). 63 personas señalan que requerirán información sobre asistencia para trámites legales y de documentación (48,5%).

PROYECTO MIGRATORIO

Gráfico 16. Documentación del país de origen

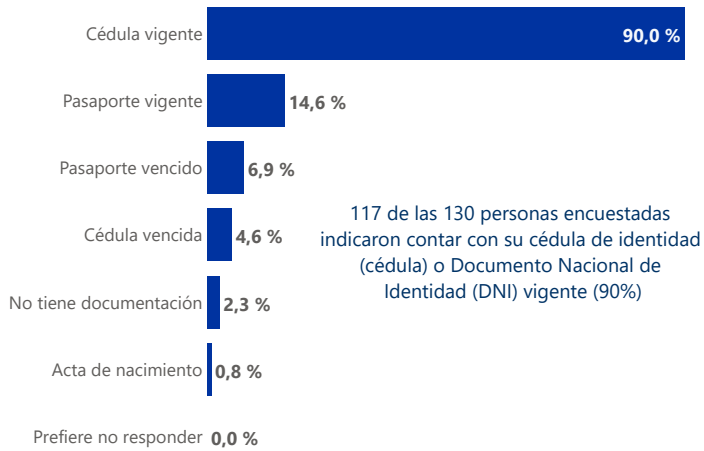


Gráfico 17. Año de salida del país de origen

30 de las 130 personas encuestadas indicaron haber salido de su país de origen antes del presente año (23,1%).

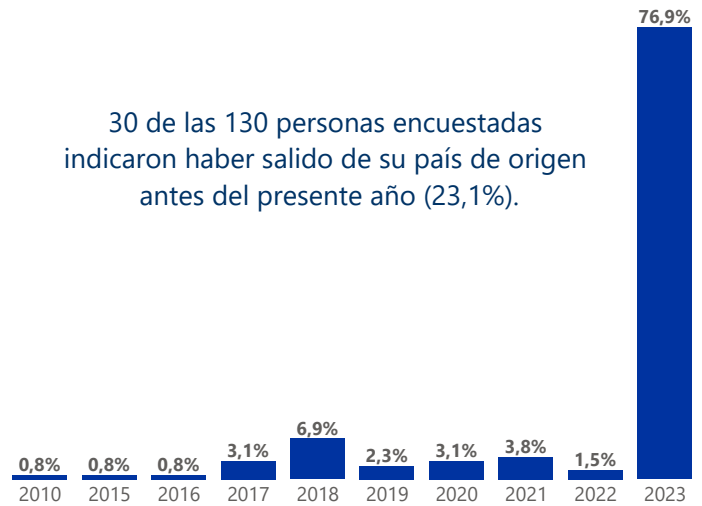
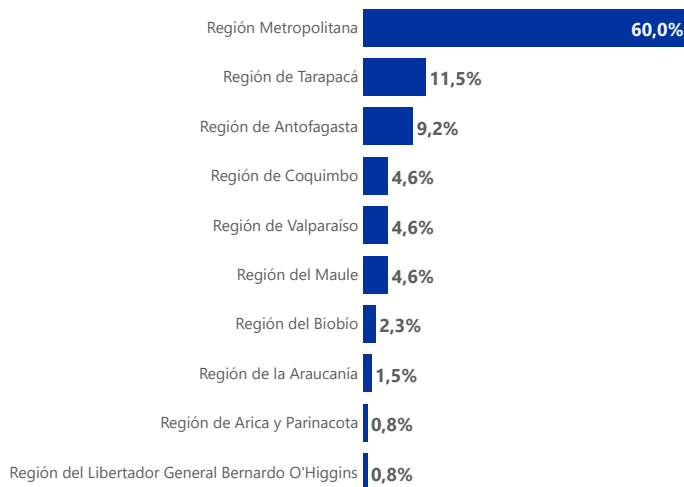


Gráfico 18. Región de destino en Chile



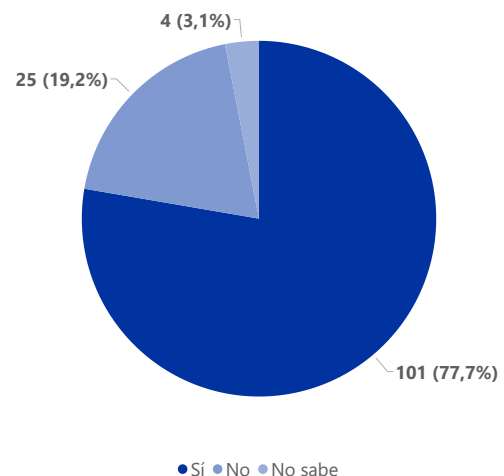
► 78 de las 130 personas encuestadas indicaron la Región Metropolitana como su región de destino en Chile (60%).

► Una de cada cuatro personas encuestadas indicó una región del norte de Chile como su lugar de destino: Tarapacá, Antofagasta, Coquimbo o Arica y Parinacota.

► 101 de las 130 personas encuestadas indicaron tener intenciones de retornar a su país de origen en algún momento (77,7%).

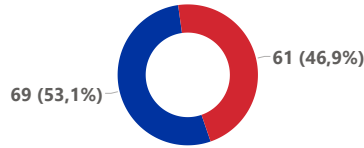
► Una de cada cinco personas encuestadas indicó no tener intenciones de retornar a su país de origen en algún momento (19,2%).

Gráfico 19. Intenciones de retorno a país de origen



NECESIDADES DE ASISTENCIA HUMANITARIA

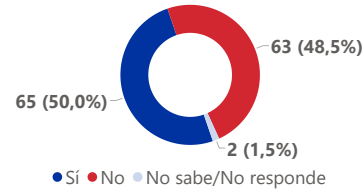
Gráfico 20. Cuenta con recursos o información para llegar a su lugar de destino



● Sí tiene suficientes recursos o información ● No tiene suficientes recursos o información

- ▶ 61 de las 130 personas encuestadas indicaron no tener suficientes recursos o información para llegar a su lugar de destino (46,9%).
- ▶ 63 de las 130 personas encuestadas indicaron que durante la última semana no tuvieron suficiente comida para alimentarse (48,5%).
- ▶ 72 de las 130 personas encuestadas indicaron haber tenido dificultades para acceder a algún servicio de agua y saneamiento (55,4%).

Gráfico 21. Tuvo suficiente comida para alimentarse durante la semana pasada



● Sí ● No ● No sabe/No responde

Gráfico 22. Servicios a los que tuvo dificultad para acceder

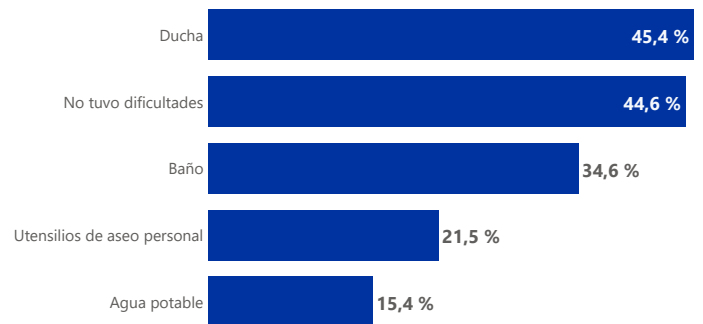
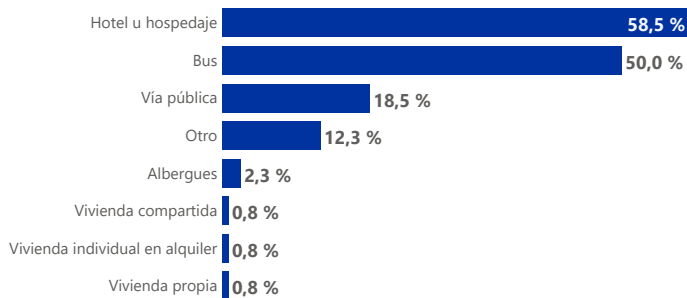


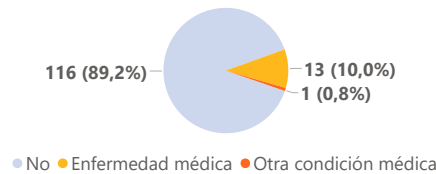
Gráfico 23. Tipo de alojamiento en el que durmió en la última semana



- ▶ La mitad de las personas encuestadas indicó haber dormido en un bus u otro transporte en algún momento durante la última semana (50%).
- ▶ Una de cada cinco personas encuestadas indicó haber dormido en la calle en algún momento durante la última semana (18,5%).

SALUD

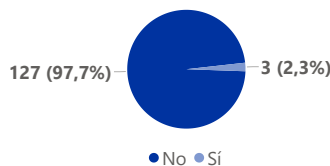
Gráfico 24. Personas con alguna enfermedad o condición médica permanente



● No ● Enfermedad médica ● Otra condición médica

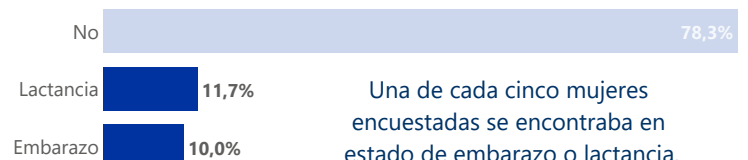
- ▶ 14 de las 130 personas encuestadas indicaron tener alguna enfermedad u otra condición médica permanente (10,8%).

Gráfico 25. Personas que han necesitado algún tipo de atención médica durante su trayecto



● No ● Sí

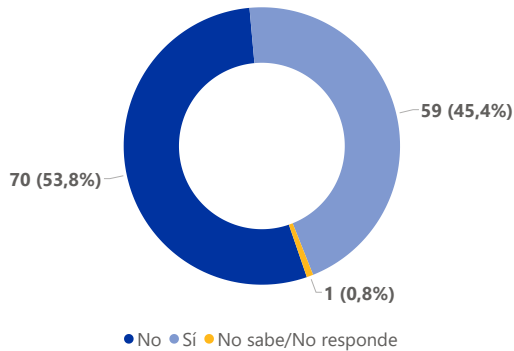
Gráfico 26. Embarazo o lactancia (sólo para sexo femenino)



Una de cada cinco mujeres encuestadas se encontraba en estado de embarazo o lactancia.

PROTECCIÓN

Gráfico 27. Recibió una oferta laboral en Chile



► 59 de las 130 personas encuestadas indicaron haber recibido una oferta laboral en Chile (45,4%).

► De las 30 personas encuestadas que señalaron haber trabajado en algún momento durante su trayecto migratorio, 12 indicaron no haber recibido el pago acordado, ya sea en una cantidad menor o en absoluto.

► 11 de las 130 personas encuestadas indicaron haber sido detenidas o retenidas por agentes privados (es decir, no policías o autoridades) durante su trayecto migratorio.

► Ninguna de las personas encuestadas indicó haber sido obligado a trabajar en contra de su voluntad durante su trayecto migratorio.

Gráfico 28. Trabajó y no recibió el pago acordado

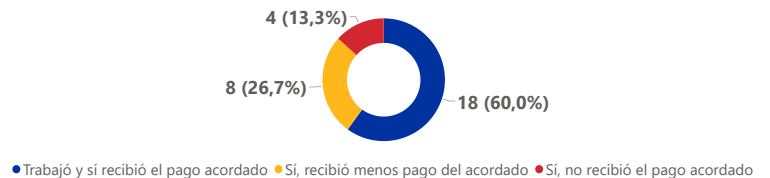


Gráfico 29. Fue detenido por agentes privados (no gubernamentales)

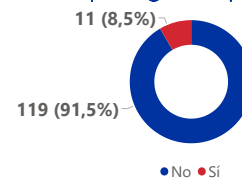


Gráfico 30. Fue obligado a trabajar contra su voluntad

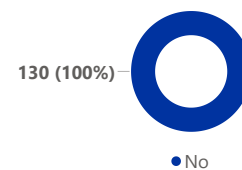


Gráfico 31. Ha experimentado discriminación durante su trayecto migratorio

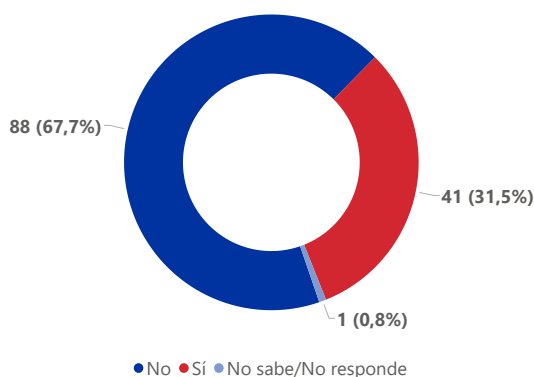
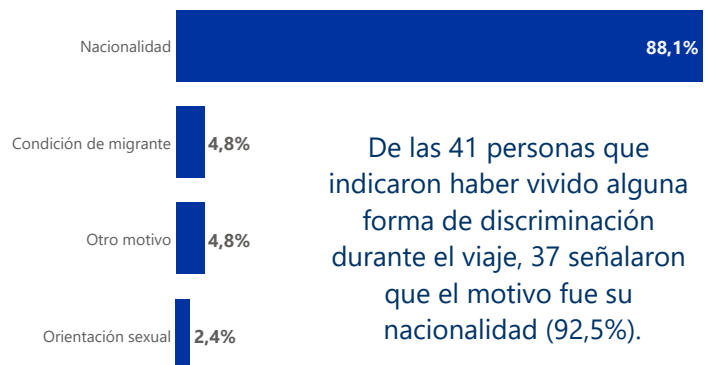


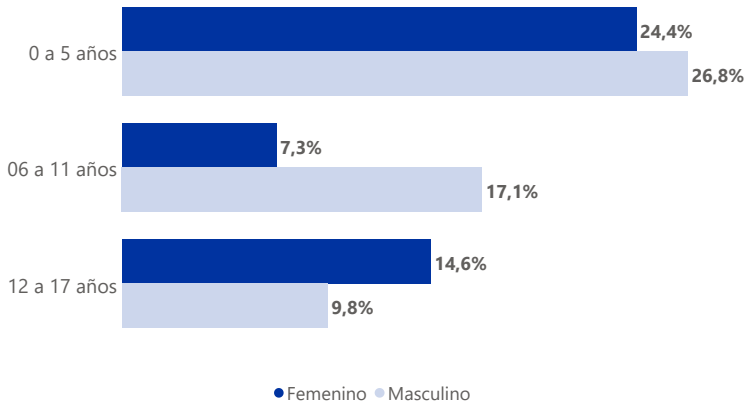
Gráfico 32. Motivo por el cual experimentó discriminación



De las 41 personas que indicaron haber vivido alguna forma de discriminación durante el viaje, 37 señalaron que el motivo fue su nacionalidad (92,5%).

NIÑAS, NIÑOS Y ADOLESCENTES (NNA)

Gráfico 33. Grupo etario y sexo de NNA



41

niñas, niños y adolescentes
identificados

Gráfico 34. Documentación de NNA

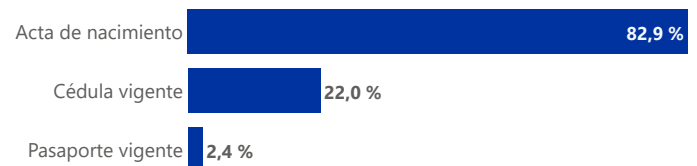
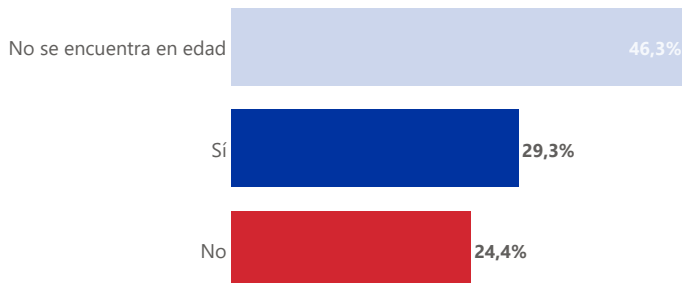


Gráfico 35. NNA que pudieron estudiar de manera formal en alguna institución educativa durante este año



► 34 de los 41 NNA identificados contaban con acta de nacimiento (82,9%).

► Entre los 22 NNA que se encontraban en edad de asistir a clases, diez no estudiaron formalmente en ninguna institución educativa durante el año (45,5%).

DTM ENCUESTA DE MONITOREO DE FLUJOS - PISIGA (BOLIVIA) & COLCHANE (CHILE) - RONDAS 1 & 2

La OIM se encuentra comprometida con el principio de que la migración humana y ordenada beneficia a los migrantes y a la sociedad en su conjunto. Como organización intergubernamental, el organismo del Sistema de las Naciones Unidas para la Migración actúa con sus socios de la comunidad internacional para ayudar a satisfacer los desafíos operativos de la migración; a promover la comprensión de los desafíos relacionados con la migración; a alentar el desarrollo sostenible a través de la migración; y a sostener la dignidad humana y el bienestar de los migrantes.

OIM Chile
<https://chile.iom.int/es>
iomchiledtm@iom.int

OIM Bolivia
<https://bolivia.iom.int/>
iomlapaz@iom.int

© Organización Internacional para las Migraciones (OIM) 2023

Se requiere la siguiente citación cuando se utiliza cualquier dato e información incluida en este producto de información: "Organización Internacional para las Migraciones (OIM), Agosto de 2023. DTM Encuesta de monitoreo de flujo en Pisiga (Bolivia) y Colchane (Chile) - Rondas 1 & 2. OIM, Chile." Para más información sobre los términos y condiciones de los informes y productos informativos DTM, por favor consulte el siguiente enlace: <https://dtm.iom.int/terms-and-conditions>