

NÚMERO TOTAL **2.182**

800 Masculino **605** Feminino **777** < 18 anos

● Espaços ocupados públicos 394 **935** PRA **935**
● Espaços ocupados privados 595 **258** Rua **258**

14 LISTA DE OCUPAÇÕES ESPONTÂNEAS

- a. Deus é Fiel
- b. Alvorada
- c. Vila de Deus
- d. Igreja Quadrangular
- e. Raimundo Mendes
- f. Amsterdã
- g. Paraviana
- h. Pacaraima
- i. Surumu
- j. Pricumã
- k. Casa Cel Monteiro Baena
- l. Missão Luz
- m. Aprisco
- n. Aracelis

DADOS COLETADOS 25 JANEIRO - 28 JANEIRO 2022

Observação: Este mapa é apenas para fins ilustrativos. Nomes e limites no mapa não implicam oficial o endosso ou aceitação oficial destes pela OIM.

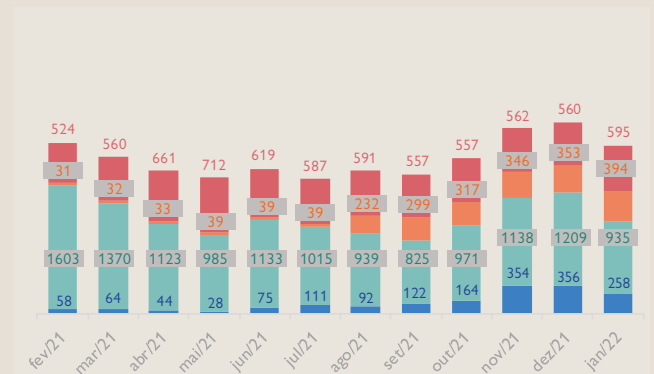
Fontes: Esri, HERE, Garmin, (c) contribuidores do OpenStreetMap e a comunidade de usuários GIS

TIPO DE ESPAÇO

- **Espaços ocupados públicos:** espaços edificados ou não, devolutos, frequentemente inacabados, de propriedade pública, ocupados espontaneamente por venezuelanos.
- **Espaços ocupados privados:** espaços edificados, de propriedade privada, cedidos temporariamente pelos proprietários à população desabrigada para estadia por tempo limitado ou indeterminado.
- **Posto de recepção e apoio (PRA):** área de acolhimento estabelecida pela Operação Acolhida, oferece a possibilidade de pernoite e serviços que fomentem a dignidade de venezuelanos.
- **Situação de rua:** via pública, engloba pessoas que moram fora dos abrigos oficiais e demais espaços acima mencionados.

NÚMERO DE PESSOAS POR MÊS

* números nos últimos 12 meses



METODOLOGIA

Os dados são obtidos por meio de entrevistas e pesquisas realizadas diretamente nos espaços, com participação da comunidade e de lideranças locais, sempre na última semana do mês de referência. São complementados por contagens diurnas e noturnas realizadas pela OIM com apoio da Força Tarefa Logística Humanitária.

OBJETIVO

Conhecer e acompanhar a situação de refugiados e migrantes que permanecem fora dos abrigos reconhecidos pela Operação Acolhida em Roraima, operados por entidades públicas ou privadas, de forma a gerar evidências para a tomada de decisões e respostas coordenadas em apoio a essa população.

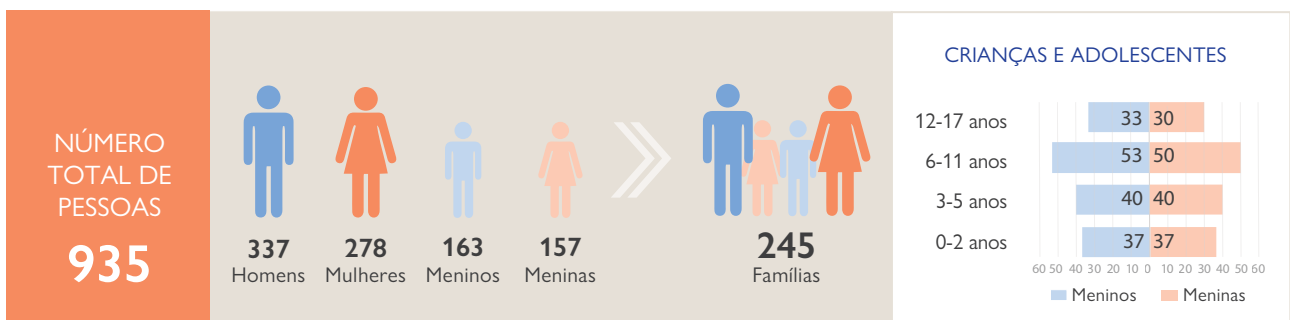
CONTEXTO ATUAL

Em janeiro, a OIM contabilizou diminuição de 12% da população fora de abrigos em relação ao mês anterior, totalizando 2.182 pessoas. A quantidade de pessoas no Posto de Recepção e Apoio (PRA) caiu 23%, com 935 pessoas. As reformas na infraestrutura do PRA seguem para ampliar a capacidade, serviços ofertados e melhorar as

condições de pernoite, água e saneamento. O número de ocupações espontâneas na cidade se manteve em 14 espaços, contudo, teve aumento de pessoas nesses locais, de 913 para 989, um incremento de 8%. A população em situação de rua caiu para 258 pessoas, 28% a menos que em dezembro.

FOCO NA SITUAÇÃO DA POPULAÇÃO NO POSTO DE RECEPÇÃO E APOIO (PRA) / RODOVIÁRIA

1 PERFIL GERAL



PESSOAS NÃO
REGULARIZADAS



11%

100



PESSOAS
INTERESSADAS NA
INTERIORIZAÇÃO



53%

500



PESSOAS EM SITUAÇÃO DE VULNERABILIDADE



2 INTEGRAÇÃO

EDUCAÇÃO



5%

DAS CRIANÇAS E ADOLESCENTES ENTRE 5 E 17 ANOS VÃO À ESCOLA

MEIOS DE VIDA



47%
INATIVOS ECONOMICAMENTE

53%
ATIVOS ECONOMICAMENTE



82%
INATIVAS ECONOMICAMENTE

18%
ATIVAS ECONOMICAMENTE

3 INFRAESTRUTURA

ABASTECIDOS POR
ELETRICIDADE PÚBLICA



ÁREA DE
PERNOITE



500

BARRACAS PARA
NO MÁXIMO 2 PESSOAS



75

BARRACAS
PARA FAMÍLIAS

PRIMEIRAS
NECESSIDADES

NFI

1º **KITS DE HIGIENE**

2º **MOSQUITEIRO DE CAMA**

3º **LENÇÓIS DE SOLTEIRO**

ÁGUA, SANEAMENTO E HIGIENE*

PRA 2 + PRA 3 abastecidos por rede pública de água

PRA 1 abastecidos por 3 caixas d'água

Coleta de lixo realizada pelo município
sem manejo (separação/descarte) do resíduo

Espaço abastecido por sistema de saneamento público



36

CHUVEIROS

FEMININOS: **17**

MASCULINOS: **15**

Com chaves: menos da metade



49

BANHEIROS

QUÍMICOS: **30**

ALVENARIA: **30**

Com chaves: menos da metade

4 SAÚDE + COVID-19

Entre as doenças que mais afetam a população do PRA de acordo com as lideranças, estão:

1º **GRIPE**

2º **DIARREIA E VÔMITO**

3º **DOENÇAS RESPIRATÓRIAS**



COVID-19

Pessoas com sintomas
de COVID-19

1

Pessoas utilizam
máscara

Não

Frequência de
lavagem de mãos

**Menos de
5 vezes**

Medidas de
tratamento
COVID-19

Isolamento

600 pessoas com a primeira dose de vacina contra a COVID-19

50 pessoas com a segunda dose de vacina contra a COVID-19

0 pessoas com reforço de vacina contra a COVID-19

5 ALIMENTAÇÃO E NUTRIÇÃO



Frequências da refeições
3 vezes por dia



Apoio de alimentos para crianças e
lactantes distribuídos no café da manhã




Principal fonte de obtenção de
alimentos é através de doações

6 COMUNICAÇÃO COM A COMUNIDADE

As principais fontes de informação citadas pela comunidade foram os agentes humanitários, Igreja Católica e Igreja Evangélica, sendo interiorização, regularização migratória e saúde os temas mais procurados.

FOCO NA SITUAÇÃO DAS OCUPAÇÕES ESPONTÂNEAS (ESPAÇOS OCUPADOS PÚBLICOS E PRIVADOS)

1 PERFIL GERAL



PESSOAS NÃO REGULARIZADAS



2%

17



PESSOAS INTERESSADAS NA INTERIORIZAÇÃO



5%

48



PESSOAS EM SITUAÇÃO DE VULNERABILIDADE




2 INTEGRAÇÃO

EDUCAÇÃO



51%

DAS CRIANÇAS E ADOLESCENTES ENTRE 5 E 17 ANOS VÃO À ESCOLA



Neste mês, 51% das crianças e adolescentes nas ocupações estão matriculados na rede pública de ensino. Os responsáveis informaram que não enfrentaram dificuldades de acesso à rede de educação.

MEIOS DE VIDA




No mês de janeiro, o índice de população economicamente ativa diminuiu, sendo 67% de homens e 20% das mulheres em atividade. Cinco ocupações espontâneas reportaram ter poucas pessoas com carteira de trabalho assinada, mas a economia informal continua sendo a maior fonte de obtenção de renda por parte dos refugiados e migrantes. As diárias, vendas ambulantes e coleta de recicláveis são as atividades econômicas mais relatadas.

2 INFRAESTRUTURA

ABASTECIDOS POR
ELETRICIDADE PÚBLICA



COMBUSTÍVEL UTILIZADO
NOS ESPAÇOS DE COZINHA



PRIMEIRAS
NECESSIDADES

- 1º MÁSCARA E HIGIENE PESSOAL
- 2º ARTIGOS DE COZINHA E PRODUTOS DE LIMPEZA
- 3º VESTUÁRIOS E CALÇADOS

ÁGUA, SANEAMENTO E HIGIENE*

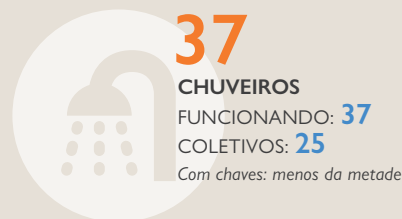
93% dos espaços têm acesso à rede pública de água 13

57% dos espaços têm armazenamento por caixa d'água 8

7% dos espaços têm separação/descarte de lixo 1

53% dos espaços têm sistema de saneamento público 8

* Dados levantados com as lideranças das ocupações espontâneas



4 SAÚDE + COVID-19

Entre as doenças que mais afetam a população das ocupações, de acordo com as lideranças, estão:

57% GRIPE

26% DIARREIA E VÔMITO

17% DOENÇAS RESPIRATÓRIAS

** Dados levantados com as lideranças das ocupações espontâneas

COVID-19

Pessoas com sintomas de COVID-19 **24**

Pessoas utilizam máscara **Sim**

Frequência de lavagem de mãos **Entre 5 e 10 vezes**

Medidas de tratamento COVID-19 **0**

338 pessoas com a primeira dose de vacina contra a COVID-19

148 pessoas com a segunda dose de vacina contra a COVID-19

0 pessoas com reforço de vacina contra a COVID-19

5 ALIMENTAÇÃO E NUTRIÇÃO



A principal fonte de acesso a alimentos da população é via **compra direta**



0% dos espaços recebem apoio de **distribuição** de alimentos para crianças e lactantes



21% dos espaços relataram receber doações de alimentos

6 COMUNICAÇÃO COM A COMUNIDADE

A internet, agentes humanitários e o PRA foram citados como principais fontes de informação pela população refugiada e migrante, com documentação, emprego, saúde e treinamentos/cursos os temas mais procurados.